


Taiwan

The Wonderful Cruiseland



Taiwan

The Wonderful Cruiseland



亞洲最令人驚豔的郵輪港群

臺灣位於亞洲中心樞紐，鄰近日本、大陸、香港及新加坡等各大郵輪母港，郵輪航線安排多元，東西向可安排大陸、日、韓等郵輪航線，南北向航線則可串聯香港、越南、菲律賓等國家，不論是3~5天的短程郵輪旅遊，或7~10天的中長程郵輪觀光都相當適合。

為了迎接郵輪來臺，臺灣港務公司積極提升港埠設施，目前在各港都投入旅運開發建設，並結合整體水岸開發概念，打造成為亞洲最具觀光魅力的郵輪港群。

最便利的郵輪旅遊環境







臺灣是個令人驚豔的郵輪島嶼，目前從北到南有基隆港、臺中港、安平港、澎湖港、高雄港及花蓮港6個重點郵輪港口，各港皆擁有能接待大型郵輪良好的靠泊及通關能力，為亞洲首屈一指的郵輪港群。臺灣擁有絕佳的地理位置，各個郵輪港口皆有豐富的觀光資源，每個港展現不同的特色，可組成一個豐富的環島行程。

臺灣旅遊景點豐富、旅遊品質佳、交通便利，機場、高速公路、高速鐵路及捷運等交通工具網絡綿密、方便，各個港口所延伸的城市皆各具特色，能帶給旅客差異化感受，最重要的是臺灣人熱情親切，是非常成熟且友善的旅遊環境。



目錄

CONTENTS

 基隆港	01
 臺中港	05
 高雄港	09
 花蓮港	13
 安平港	17
 澎湖港	21

PORT OF KEELUNG

基隆港



基隆港

臺灣的郵輪首都

基隆港位於臺灣北端，是臺灣港群當中最忙碌的郵輪港口，也是臺灣最重要的郵輪母港基地。位於市區優越位置，擁有便捷的大眾交通系統，加上鄰近首都臺北市及北海岸知名景點，受到國際郵輪旅客青睞，目前基隆港有兩座旅客中心，分別為基隆港東岸旅客中心及基隆港西岸旅客中心，提供郵輪完善的接待服務。



基隆港西岸旅客中心

室內空間 1樓 6,400 m² / 2樓 6,400 m²

服務設施 退稅櫃台、自動退稅機、雙向外幣兌換/提款機、育嬰(哺乳)室、行李手推車、Wi-Fi、商場、免稅商店、置物櫃、穆斯林祈禱室

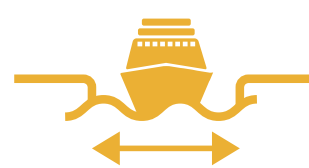


基隆港東岸旅客中心

室內空間 1樓 5,588 m² / 2樓 7,856 m²


服務設施 退稅櫃台、自動退稅機、雙向外幣兌換/提款機、育嬰(哺乳)室、Wi-Fi、商場、免稅商店、置物櫃、穆斯林祈禱室

港埠設施現況



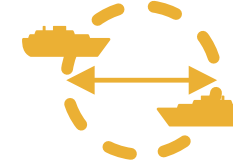
港口主航道寬

280 公尺




航道水深

-16公尺(內港-12公尺)



迴船池直徑


650 公尺



平均潮差


0.58 公尺

碼頭資訊




碼頭長度

558 公尺



碼頭水深

-9 公尺



可靠泊船舶等級

15 萬總噸

E

東2-4碼頭

W

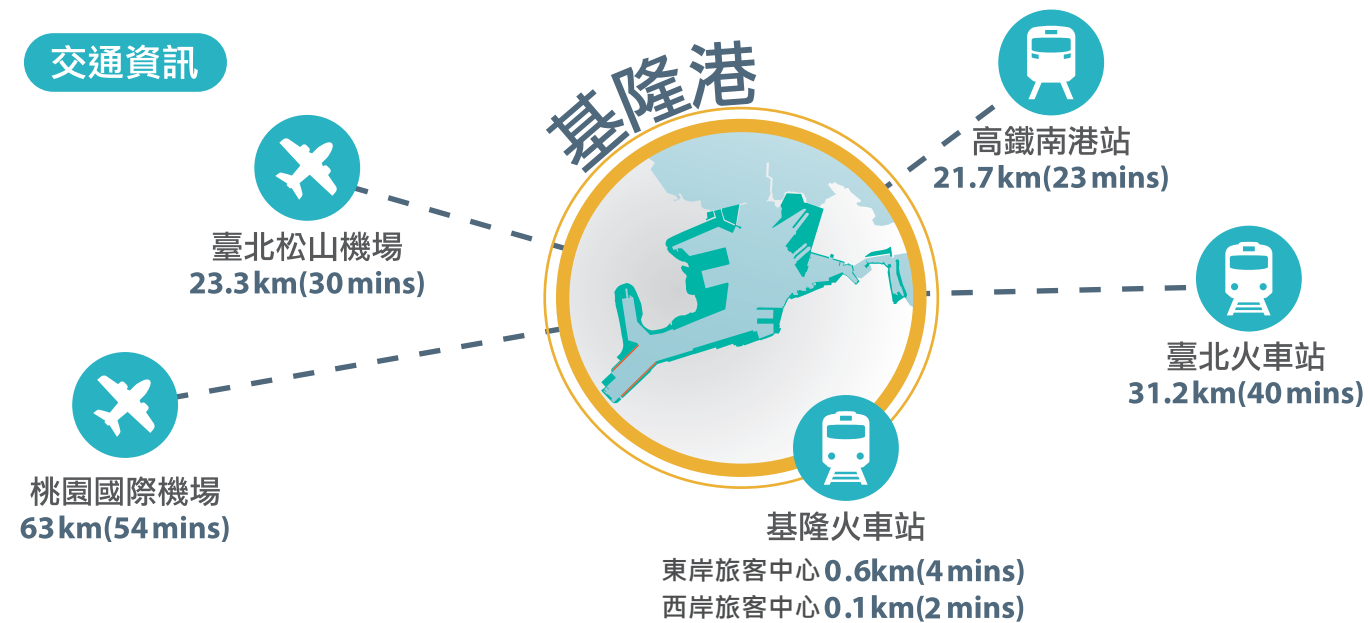
西2-4碼頭

544.5 公尺

-11 公尺

25 萬總噸

交通資訊



主要景點



基隆廟口 1.5km(7mins)

基隆廟口鄰近基隆火車站，聚集了知名的小吃，如鼎邊趖、天婦羅、肉羹等，各式的道地小吃待你來細細品嚐。



野柳地質公園 15.8km(30mins)

在野柳地質公園有獨特的自然海蝕景觀，其中有「女王頭」、「仙女鞋」、「蕈狀岩」、「燭臺石」等，都是世界知名的景點。



臺北101 28.5km(28mins)

臺北101座落於臺北市的中心商業區，為臺灣第一高樓，是臺灣最具指標性的地標，內有購物中心及觀景台。



故宮博物院 29.2km(40mins)

國立故宮博物院與法國羅浮宮、英國大英博物館、美國大都會博物館、俄羅斯隱士館並稱為全世界五大博物館，擁有「中華文化寶庫」的美名。

PORT OF
TAICHUNG

臺中港



臺中港

開啟文化美食之都的藍色大門

臺中港面向臺灣海峽，為兩岸客運及中部地區國際郵輪主要停靠的港口。臺中擁有豐富的古蹟、文化及美食特色，從港口前往臺中市區約1小時車程。臺中港目前有18、19號碼頭可供郵輪靠泊，備有完善通關服務設施。

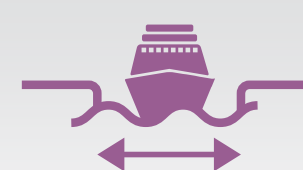


臺中港旅客服務中心

室內空間 5,094 m²


服務設施 兌幣及退稅櫃台、自動退稅機、行李手推車、育嬰(哺乳)室、Wi-Fi

港埠設施現況



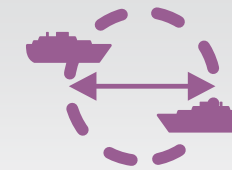
港口主航道寬

350 公尺



航道水深

-16 公尺



迴船池直徑

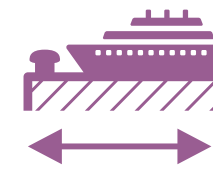
⊖ 1,000 公尺
⊕ 1,100 公尺



平均潮差

4.3 公尺


碼頭資訊



碼頭長度

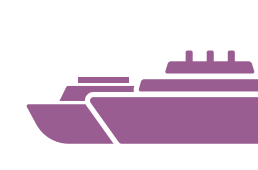
18碼頭

360 公尺



碼頭水深

-10.5 公尺



可靠泊船舶等級

5 萬總噸

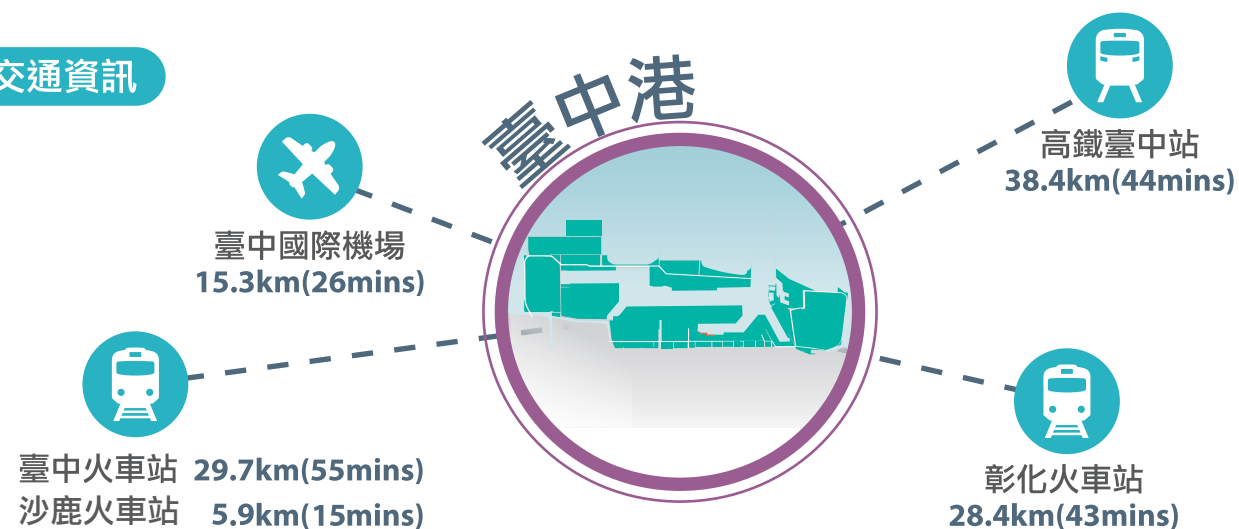
19碼頭

273 公尺

-8 公尺

5 萬總噸

交通資訊



主要景點



臺中國家歌劇院 37.4km(45mins)

是極具特色的大型公有展演空間，以人類最原始的「洞窟」、「地穴」的概念設計成世界獨一無二的美聲涵洞曲牆建築，共可容納約三千餘人。



三井Outlet Park臺中港 1km(3mins)

全臺首座海港型OUTLET，以海洋為概念，結合航海旅遊、時尚生活、娛樂體驗，並有一座坐擁海景風光的摩天輪，在這裡可盡情享受臺中港一日生活新體驗。



高美野生動物保護區 9km(17mins)

為大甲溪口淡水與潮汐交替所構成的海岸溼地，形成野生動物及特有植物的棲息地。



鹿港老街 31.8km (35mins)

昔日的鹿港的紅磚巷道內有保存完善的古蹟建築、傳統小吃、廟宇，充分展現了臺灣歷史文化的閩南風情。

PORT OF KAOHSIUNG

高雄港





高雄港

暢通八方的城市港口

高雄港是全臺第一大港，也是南臺灣最重要的商用港口。位於高雄市區的絕佳位置，加上鄰近縣市豐富的觀光資源，吸引國際郵輪彎靠，是目前臺灣第二大郵輪母港。高雄港設有「高雄港旅運中心」及「高雄蓬萊旅運中心」2座郵輪旅運中心，為旅客提供完善的通關設施及服務。



高雄港旅運中心

室內空間 14,630m²

服務設施 兌幣及退稅櫃台、自動退稅機、提款機、Wi-Fi、免稅商店、雙向外幣兌換機、I-Center、行李手推車、多國語言同步翻譯機、輪椅、哺集乳室



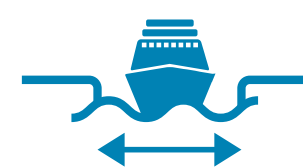
高雄蓬萊旅運中心

室內空間 3,866m²

服務設施 兌幣及退稅櫃台、提款機、Wi-Fi、輪椅、哺集乳室、I-Center、行李手推車



港埠設施現況



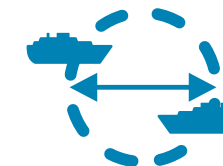
港口主航道寬

一港口 98 公尺
二港口 183 公尺



航道水深

一港口 -12.5 公尺
二港口 -17.5 公尺



迴船池直徑

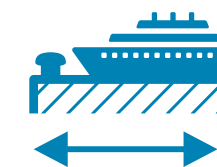
一港口 400 公尺
二港口 600 公尺



平均潮差

0.75 公尺

碼頭資訊



碼頭長度


8-10碼頭

442 公尺



碼頭水深

-10 公尺



可靠泊船舶等級

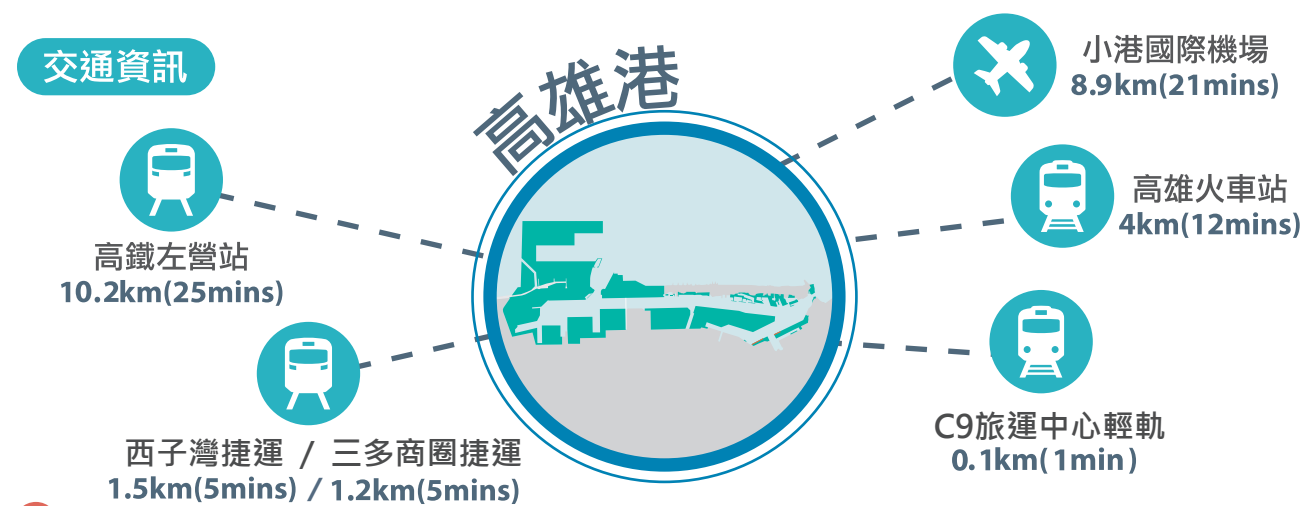
15 萬總噸

17-21碼頭

726 公尺

-10 公尺

25 萬總噸



主要景點



佛光山佛陀紀念館 39.7km(50mins)

來此有寬廣肅穆的佛塔大道，可以遠眺斜張橋及高屏溪，佛陀紀念館的展覽廳也會不定期辦理各式展覽，是個風景優美的宗教聖地，來此沉靜心靈、體驗佛教文化。



蓮池潭 9.5km(30mins)

環繞整個潭邊能觀賞到蓮花盛開的美景，還有各式水上活動可以參與，周圍眾多名勝景點，像是龍虎塔、孔廟、春秋閣等可以順道參觀遊覽。



大港橋 2.2km(9mins)

是全臺灣首座水平旋轉景觀橋樑，也是亞洲最長的跨港旋轉橋。大港橋外型呈現貝殼以及優游的鯨豚意象，與毗鄰的高雄音樂流行中心的小鯨魚巧妙呼應，流線型的設計讓人漫步於橋上時彷彿置身於大海中航行的遊艇。



駁二藝術特區 2.6km(10mins)

原為第二號接駁碼頭，為閒置舊港口倉庫改造為藝術創作的特定空間，特色展演、裝置藝術為斑駁倉庫添上新的色彩。

PORT OF HUALIEN

花蓮港



花蓮港

通往花東秘境的海洋門戶


花蓮港是一個由東、西防波堤合攏而成的人工港，花蓮港旅客通關服務站位於23號碼頭後線，具有天然水深優勢，可迎接22.5萬噸級郵輪靠泊。花蓮港東臨太平洋。擁有獨特絕佳的天然美景，海外郵輪旅客慕名前來的太魯閣，更是不能錯過的必訪景點。




花蓮港旅客通關服務站

室內空間 845m²


服務設施 兌幣及退稅櫃台、Wi-Fi、商店街、育嬰(哺集乳)室



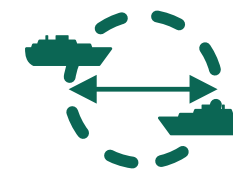
港埠設施現況




港口主航道寬
275 公尺



航道水深
-14 公尺

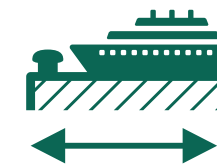


迴船池直徑
700 公尺



平均潮差
2.15 公尺

碼頭資訊



碼頭長度
543 公尺

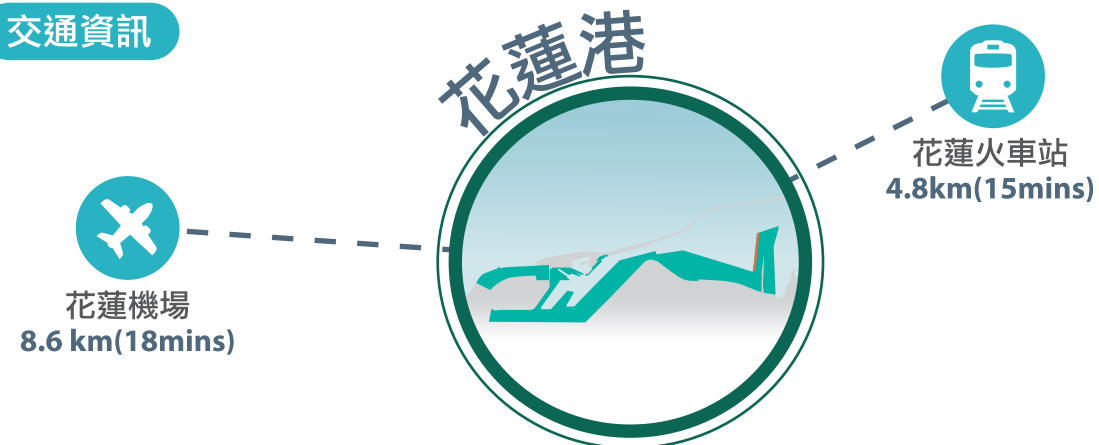


碼頭水深
-13 公尺



可靠泊船舶等級
22.5 萬總噸

交通資訊



主要景點


七星潭風景區 6.9km (16mins)

潭邊賞景步道可以觀賞一望無際的太平洋和優美的弧形海岸，海天一色非常美麗。


清水斷崖 34.3km (48mins)

清水斷崖位於蘇花公路路段，可以清楚看見蘇花公路的蜿蜒險峻，前眺太平洋的艷陽藍海，後望臺灣的山峻壯麗，山水好景皆使人心曠神怡。


太魯閣國家公園 25.4km (39mins)

太魯閣國家公園沿途都是雄偉壯麗的大理石峽谷景觀，地勢高聳起伏，有懸崖、山洞、瀑布等，砂卡礑步道、布洛灣景觀步道、燕子口步道等多條景觀步道。


慶修院 9.2km (26mins)

由日治時期建造，是個日本傳統建造的寺院，以木頭構架為主，庭院內樹立了八十八尊佛像和石碑，充滿了禪意，來這可以誠心祈禱，獲得保佑。

PORT OF ANPING

安平港



安平港

探索創意舊城的起點

安平港位於臺南市區，是臺灣最具歷史的城市之一，擁有豐富的文化古蹟，道地美食及國家級自然生態資源，目前1-2碼頭可停靠中型郵輪靠泊，悠閒的城市步調，提供郵輪旅客質樸的在地體驗。



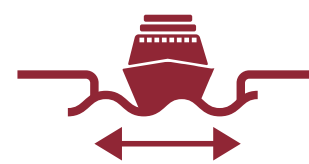
安平港旅客服務中心

室內空間 1,729 m²

服務設施 兌幣及退稅櫃台、自動退稅機、行李手推車、Wi-Fi、育嬰(哺乳)室




港埠設施現況



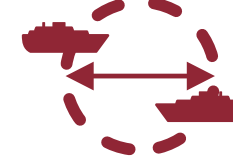
港口主航道寬

180 公尺




航道水深

-12 公尺



迴船池直徑


500 公尺



平均潮差

0.57 公尺

碼頭資訊




碼頭長度

345 公尺



碼頭水深

-9 公尺



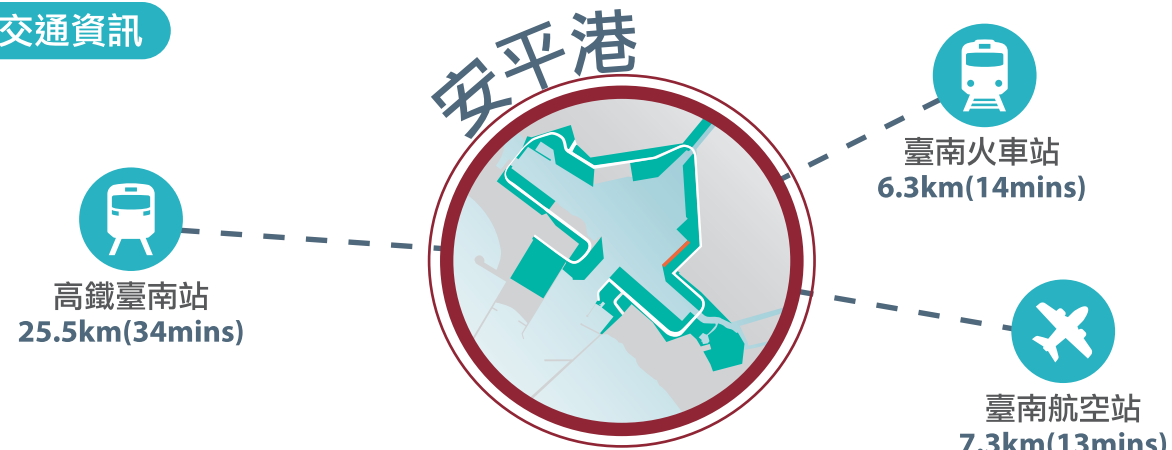
可靠泊船舶等級

8 萬總噸

1-2碼頭



交通資訊



主要景點


赤崁樓 5.5km(16mins)

西元1653年荷蘭治臺時期所建，園區內有豐富的文化遺產及歷史遺跡，在赤崁樓附近有許多著名的臺灣小吃及宗教名勝，適合來此步行漫遊，體會古都之美。


安平古堡 5.4km(16mins)

西元1624年為荷蘭人建造，為臺灣第一座城堡，「熱蘭遮城」改建成現今的安平古堡，以前戰爭的軌跡都刻劃於城牆上，附近景點有安平老街、安平樹屋、德記洋行等，可以一同搭配遊玩。


臺南孔廟 5.2km(15mins)

為全臺第一座孔子廟，號稱「全臺首學」，擁有眾多的歷代帝王元首御匾。


奇美博物館 14.2km(34mins)

為臺灣少見的私人博物館，入館前的噴水池、雕像、全白的城堡建築都讓人彷彿置身歐洲，館藏豐富，有各式藝術品及化石，值得前往觀賞拍照。

PORT OF PENGHU

澎湖港



澎湖港

探索菊島風情的海洋之鑰

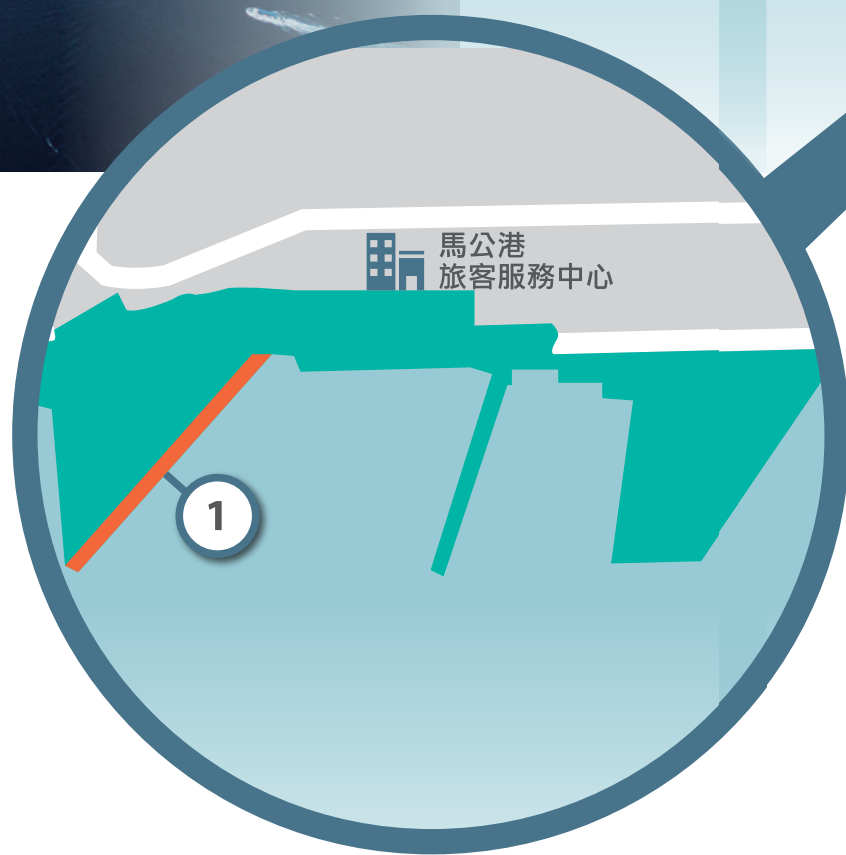
澎湖港為天然港灣，港區遮蔽良好，風浪平緩，是澎湖群島對外海運的主要門戶，島上擁有豐富的海洋及文化資源，曾獲選全球最美海灣的殊榮，一望無際的白色沙灘與無可取代的島嶼風情，受到國際旅客青睞，是近年國際郵輪來臺到訪的新興航點。



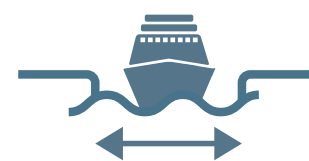
馬公港旅客服務中心

室內空間 820m²


服務設施 退稅櫃台、行李手推車、Wi-Fi、免稅商店、育嬰(哺乳)室



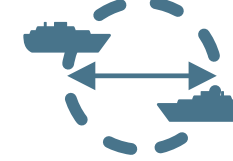
港埠設施現況



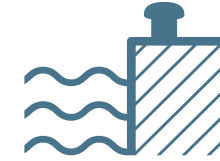
港口主航道寬
150 公尺



航道水深
-11 公尺




迴船池直徑
800 公尺



平均潮差
2.5 公尺


碼頭資訊



碼頭長度
380 公尺

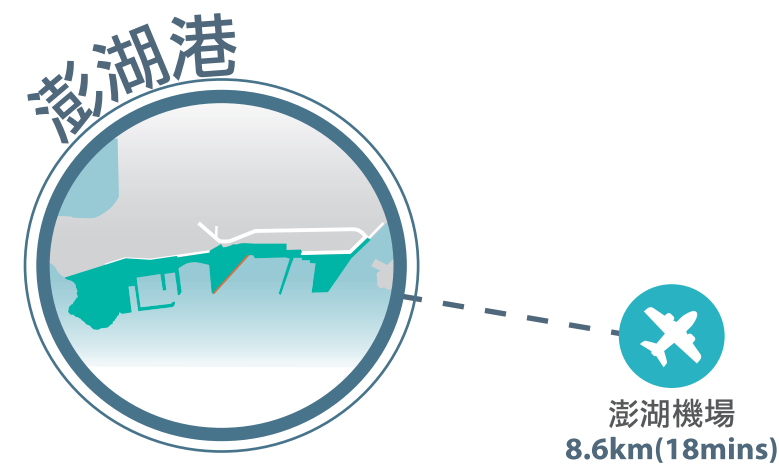


碼頭水深
- 10 公尺



可靠泊船舶等級
15 萬總噸

交通資訊



主要景點



大菓葉玄武岩 29.3km(45mins)

澎湖獨特的玄武岩，石壁非常壯觀，若在雨後或清晨拜訪，高聳巨大石壁倒映於水窪之中，別有一番意境之美。



二崁傳統聚落 28.3km(43mins)

展示二崁數百年來的聚落社區文化，昔日古人生活的文物、器具等等，陳家古厝更以澎湖當地的咾咕石與玄武岩做為牆身，展現澎湖的傳統工藝之美。



奎壁山 14.4km(28mins)

當退潮時能目睹一個大海分隔成兩邊，可徒步走在上頭到達彼端的岩石山，觀賞豐富的潮間帶，但漲潮後曾經走過的砂石又沈入海底，自然奇景令人驚嘆。



七美嶼雙心石滬 56km(1hr30mins)

從馬公本島搭乘船隻到七美嶼，必定要造訪澎湖著名的雙心石滬，是前人為了捕魚所造的石滬，心形模樣加上清澈見底的海水，隨著潮汐變換讓雙心石滬更顯浪漫。



臺灣港務股份有限公司

804004 高雄市鼓山區蓬萊路10號

☎ +886-7-213-6920

🏠 www.twport.com.tw